


**Tchibo**



- de Aufbauanleitung
- fr Instructions de montage
- it Istruzioni di montaggio
- en Assembly instructions
- cs Návod k montáži
- pl Instrukcja montażu
- sk Návod na montáž
- hu Összeszerelési útmutató
- tr Kurulum talimatları

**Achtung! Unbedingt zuerst lesen! Zum späteren Nachlesen aufbewahren!**

**Attention! À lire impérativement avant l'utilisation! À conserver pour toute consultation ultérieure!**

**Attenzione! Leggere attentamente prima dell'utilizzo! Conservare per riferimenti futuri!**

**Important! Read before assembling! Retain for future reference!**

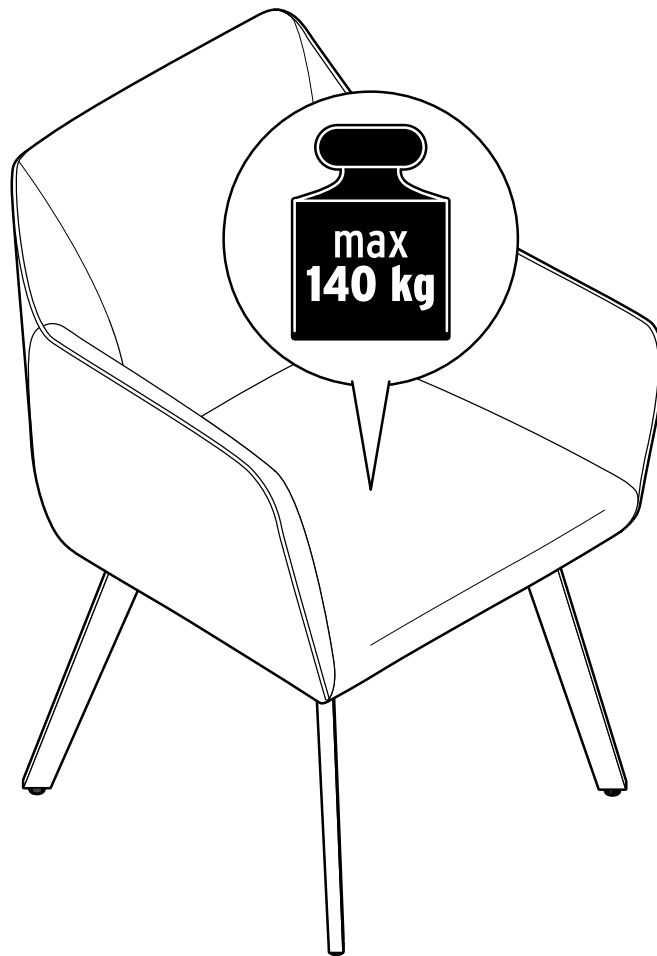
**Pozor! Nutno nejdřív přečíst! Uchovejte k pozdějšímu přečtení!**

**Uwaga! Najpierw koniecznie przeczytać! Zachować do późniejszego wykorzystania!**

**Pozor! Bezpodmienečne si najprv prečítajte! Uschovajte pre prípad neskoršej potreby!**

**Figyelem! A szerelés előtt feltétlenül olvassa el! Őrizze meg az útmutatót, hogy később ismét át tudja olvasni!**

**Dikkat! Mutlaka okuyun! Daha sonra tekrar okumak için saklayın!**



[www.tchibo.de/anleitungen](http://www.tchibo.de/anleitungen) • [www.fr.tchibo.ch/notices](http://www.fr.tchibo.ch/notices)

[www.tchibo.de/instructions](http://www.tchibo.de/instructions) • [www.tchibo.cz/navody](http://www.tchibo.cz/navody)

[www.tchibo.pl/instrukcje](http://www.tchibo.pl/instrukcje) • [www.tchibo.sk/navody](http://www.tchibo.sk/navody)

[www.tchibo.hu/utmutatok](http://www.tchibo.hu/utmutatok) • [www.tchibo.com.tr/kilavuzlar](http://www.tchibo.com.tr/kilavuzlar)

**de**

## Liebe Kundin, lieber Kunde!

Bewahren Sie diese Anleitung zum späteren Nachlesen auf.  
Bei Weitergabe des Artikels übergeben Sie auch diese Aufbauanleitung.  
Wir wünschen Ihnen viel Freude mit diesem Artikel.

### Ihr Tchibo Team



## Zu Ihrer Sicherheit

### GEFAHR für Kinder

- Halten Sie Kinder vom Verpackungsmaterial fern. Die Tüten und Folien sind kein Spielzeug. Achten Sie darauf, dass diese nicht über den Kopf gestülpt oder Teile davon verschluckt werden. Erstickungsgefahr!
- Für die sichere Montage wird der Artikel mit diversen Kleinteilen ausgeliefert. Diese Teile können bei Verschlucken lebensgefährlich sein. Halten Sie deshalb Kinder fern, wenn Sie den Artikel montieren.
- Halten Sie Kleinkinder von dem Artikel fern, da sie versuchen könnten, sich daran hochzuziehen oder hinaufzuklettern.

### VORSICHT - Verletzungsgefahren und Sachschäden!

- Stellen Sie den Artikel immer auf einen ebenen, nicht abschüssigen Boden.
- Stellen Sie sich nicht auf den Artikel. Er könnte umkippen oder beschädigt werden.
- Kontrollieren Sie von Zeit zu Zeit alle Schraubverbindungen und ziehen diese ggf. nach.
- Montieren Sie den Artikel auf einer weichen und ebenen Unterlage; legen Sie die Transportpappe unter, damit die Oberflächen nicht zerkratzt oder beschädigt werden.
- Verwenden Sie den Artikel nur für seinen vorgesehenen Verwendungszweck und überlasten Sie ihn nicht.

## Verwendungszweck

Der Artikel ist für den Gebrauch im Freien geeignet.  
Bei lang anhaltenden Schlechtwetterphasen sowie in den Wintermonaten empfehlen wir Ihnen, den Artikel geschützt und trocken aufzubewahren.  
Der Artikel ist für den privaten Haushalt vorgesehen und für gewerbliche Zwecke ungeeignet.

## Auspacken und Entsorgen

Entfernen Sie sorgfältig sämtliches Verpackungsmaterial und entsorgen Sie es sortenrein. Achten Sie darauf, dass Sie nicht versehentlich Montagematerial wegwerfen.

## Zur Pflege

### Gepolsterte Sitzschale

Die Polsterung der Sitzschale besteht aus wasserdurchlässigem Quick-Dry-Foam, der Outdoor-Tex-Bezug ist wetterfest und UV-beständig. Entfernen Sie groben Schmutz, indem Sie den Bezug einfach abbürsten. Wischen Sie den Bezug bei Bedarf mit einem weichen Tuch feucht ab. Der Bezug ist nicht abnehmbar. Entfernen Sie Flecken - insbesondere Vogelkot - kurz nach dem Entstehen mit lauwarmem Wasser und ggf. einer milden Seifenlauge. Reinigen Sie immer die ganze Fläche. Reiben Sie niemals auf einer Stelle! Lassen Sie die gereinigte Stelle vollständig trocknen. Benutzen Sie keinen Haartrockner! Aufgrund der schnelltrocknenden Materialien ist die Sitzschale für Regenschauer geeignet und trocknet in kurzer Zeit wieder durch Sonne und Wind. Bei lang anhaltendem Regen sollten Sie den Stuhl jedoch nach Möglichkeit geschützt aufstellen.

### Stahlrohrrahmen

Reinigen Sie das Gestell aus pulverbeschichtetem Stahl mit einem leicht angefeuchteten Tuch und ggf. einem milden Reinigungsmittel und wischen Sie mit einem trockenen Tuch nach. Nicht scheuern!  
Bei Produkten aus Stahlrohr für den Außenbereich kann eine Rostbildung nicht völlig ausgeschlossen werden. Sollten Sie einmal leichte Roststellen oder Flugrost feststellen, entfernen Sie diese mit einem handelsüblichen Rostlöser, um eine weitere Ausbreitung zu verhindern.  
Eventuelle Rostabwaschungen am Gestell oder am Untergrund (Fliesen, Natursteine o.Ä.) entfernen Sie am besten umgehend mit einem entsprechenden Reinigungsmittel (Essigreiniger, Natursteinreiniger o.Ä.).

**fr**

## Chère cliente, cher client!

Conservez ces instructions de montage pour pouvoir les consulter ultérieurement. Si vous donnez, prêtez ou vendez cet article, remettez ces instructions en même temps que l'article.

Nous vous souhaitons beaucoup de plaisir avec cet article.

### L'équipe Tchibo



## Pour votre sécurité

### DANGER: risques pour les enfants

- Tenez les emballages hors de portée des enfants. Les sacs et les films ne sont pas des jouets. Veillez à ce que les enfants ne se les mettent pas sur la tête ou n'en avalent pas des morceaux. Risque d'étouffement!
- Cet article est livré avec de nombreux petits éléments de montage qui peuvent entraîner la mort s'ils sont ingérés. Assemblez donc l'article en dehors de la présence d'enfants.
- Tenez les enfants en bas âge à distance de l'article, car ils pourraient essayer de s'y accrocher ou de l'escalader.

### PRUDENCE - risque de blessures et de détériorations!

- Posez toujours l'article sur un sol plan et horizontal.
- Ne vous mettez pas debout sur l'article. Il pourrait basculer ou être endommagé.
- Vérifiez régulièrement que toutes les vis sont bien fixées. Resserrez-les, le cas échéant.
- Assemblez l'article sur une surface souple et plane, en le posant éventuellement sur l'emballage en carton afin d'éviter de rayer ou d'endommager les surfaces.
- N'utilisez l'article que dans le domaine d'utilisation prévu et ne le surchargez pas.

## Domaine d'utilisation

Cet article est destiné à une utilisation à l'extérieur.  
En cas de longues périodes de mauvais temps ou pendant les mois d'hiver, nous vous recommandons de mettre l'article à l'abri dans un endroit sec.  
Cet article est conçu pour une utilisation privée et ne convient pas à un usage commercial ou professionnel.

## Déballage et élimination des emballages

Enlevez soigneusement tout le matériel d'emballage et éliminez-le selon les principes de la collecte sélective. Veillez à ne pas jeter par inadvertance le matériel de montage.

## Entretien

### Coque d'assise rembourrée

Le rembourrage de la coque d'assise est en mousse Quick-Dry-Foam perméable à l'eau, le revêtement Outdoor-Tex résiste aux intempéries et aux UV. Pour enlever les grosses saletés, il suffit de brosser le revêtement. Si nécessaire, nettoyez le revêtement avec un chiffon doux et humide. Le revêtement n'est pas amovible. Enlevez les taches - en particulier les fientes d'oiseaux - juste après leur apparition avec de l'eau tiède et, si nécessaire, une solution savonneuse douce. Nettoyez toujours toute la surface. Ne frottez jamais sur un seul endroit! Laissez sécher complètement la zone nettoyée. N'utilisez pas de sèche-cheveux! Grâce aux matériaux séchant rapidement, la coque d'assise ne craint pas les averse et sèche à nouveau rapidement au soleil et au vent. En cas de pluie prolongée, il est toutefois préférable, dans la mesure du possible, de mettre le fauteuil à l'abri.

### Châssis en acier tubulaire

Nettoyez le cadre en acier thermolaqué avec un chiffon légèrement humide et un nettoyant doux si nécessaire, puis passez un chiffon sec pour essuyer. Ne frottez pas!  
Il est impossible d'exclure que de la rouille se forme sur les produits en tubes d'acier destinés à une utilisation extérieure. Si vous constatez de légères traces ou des points de rouille, enlevez-les avec un antirouille du commerce afin d'éviter que la corrosion se propage.  
Pour enlever les éventuelles coulures de rouille sur le cadre ou sur le sol (dalles, pierres naturelles, etc.), le mieux est d'intervenir immédiatement avec un nettoyant adapté (nettoyant à base de vinaigre, nettoyant pour pierres naturelles, etc.).

## Gentili clienti!

Conservare le presenti istruzioni per la consultazione futura.  
In caso di cessione dell'articolo, consegnare anche le presenti istruzioni.  
Ci auguriamo che l'articolo acquistato soddisfi pienamente le vostre esigenze.

### Il vostro team Tchibo



## Per la vostra sicurezza

### PERICOLO per i bambini

- Tenere i bambini lontani dai materiali di imballaggio. I sacchetti e le plastiche di imballaggio non sono giocattoli. Controllare che non vengano applicati sulla testa o che alcuni componenti non vengano ingeriti. Pericolo di soffocamento!
- L'articolo comprende numerosi componenti di piccole dimensioni che ne garantiscono il montaggio sicuro e che possono essere letali se ingeriti. Tenerli lontano dalla portata dei bambini durante il montaggio dell'articolo.
- Tenere i bambini piccoli lontano dall'articolo, perché potrebbero utilizzarlo per cercare di alzarsi o per arrampicarsi.

### ATTENZIONE - pericolo di lesioni o danni materiali!

- Posizionare sempre l'articolo su una superficie piana, non inclinata.
- Non salire sull'articolo: potrebbe ribaltarsi o danneggiarsi.
- Controllare regolarmente tutte le connessioni a vite e stringerle, se necessario.
- Montare l'articolo su un supporto piano e morbido; appoggiare l'articolo sul cartone utilizzato per il trasporto in modo da non graffiare o danneggiare le superfici.
- Utilizzare l'articolo unicamente per lo scopo previsto e non sovraccaricarlo.

## Finalità d'uso

L'articolo è idoneo per l'uso in ambiente esterno.

In caso di maltempo prolungato e nei mesi invernali, si consiglia di conservare l'articolo in un luogo protetto e all'asciutto.

L'articolo è destinato all'uso domestico e non è adatto a scopi commerciali.

## Disimballaggio e smaltimento

Estrarre con cura l'articolo dal materiale di imballaggio e smaltire quest'ultimo in base alla relativa natura. Assicurarsi di non gettare via materiale di montaggio importante.

## Manutenzione

### Scocca imbottita

L'imbottitura della scocca è realizzata in Quick-Dry-Foam permeabile all'acqua, mentre il rivestimento Outdoor-Tex è resistente alle intemperie e ai raggi UV. Rimuovere lo sporco grossolano semplicemente spazzolando il rivestimento. Se necessario, pulire il rivestimento con un panno morbido. Il rivestimento non è sfoderabile. Rimuovere le macchie, in particolare gli escrementi di uccelli, poco dopo la loro comparsa con acqua tiepida e, se necessario, con una soluzione di sapone delicata. Pulire sempre l'intera superficie. Non strofinare mai su un punto! Lasciare asciugare completamente l'area pulita. Non utilizzare l'asciugacapelli!

Grazie ai materiali ad asciugatura rapida, la scocca è adatta alla pioggia e si asciuga in breve tempo al sole e al vento. Tuttavia, in caso di pioggia prolungata, è opportuno posizionare la sedia, se possibile, in un luogo riparato.

### Struttura in acciaio tubolare

Pulire il telaio realizzato in acciaio verniciato a polvere con un panno leggermente umido e, se necessario, un detergente di media intensità. Quindi ripassare con un panno asciutto. Non strofinare!

Nel caso di prodotti realizzati in tubolare d'acciaio per l'uso in ambiente esterno, non si può escludere completamente la formazione di ruggine. Qualora dovete rinvenire una leggera ruggine o una pellicola di ruggine, rimuoverla con un antiruggine disponibile in commercio, per impedire alla ruggine di espandersi.

Rimuovere immediatamente eventuali residui di ruggine dalla struttura o dal pavimento (piastrelle, pietra naturale, ecc.) utilizzando un detergente adeguato (detergenti a base di aceto, detergenti speciali per pietra naturale, o simili).

## Dear Customer

Keep these instructions for future reference. If you give this product to someone else, remember to also include these assembly instructions.

We hope you will be entirely satisfied with your purchase.

### Your Tchibo Team



## For your safety

### DANGER to children

- Keep the packaging material out of the reach of children. The plastic bags and protective films are not toys. Make sure that children do not pull them over their heads and that no parts of them are swallowed. Risk of suffocation!
- For correct assembly the product comes with various small parts. These parts can be highly dangerous if swallowed. Therefore, keep children away while assembling the product.
- Keep infants away from the product, as they might try to pull themselves up on it or climb onto it.

### CAUTION - risk of injury and material damage!

- Always place the product on a level, non-sloping surface.
- Never stand on the product. It could fall over or become damaged.
- Check at regular intervals whether all screw connections are tight and retighten them if necessary.
- Assemble the product on a soft and even surface, placing the transport cardboard underneath to avoid damaging or scratching any part of its surface.
- Use the product for its intended purpose only and do not overload it.

## Intended use

The product is suitable for outdoor use.

We recommend that you store the product in a dry, sheltered place during long periods of bad weather and throughout the winter months.

It is designed for home use and is not suitable for commercial purposes.

## Unpacking and disposal

Carefully remove all packaging material and dispose of it in the proper manner. Take care not to accidentally throw away any assembly materials.

## Care

### Upholstered seat

The seat upholstery consists of water-permeable Quick Dry Foam; the Outdoor-Tex cover is weatherproof and UV-resistant. To remove coarse dirt, simply brush the cover. If necessary, wipe the cover with a soft, damp cloth. The cover is not removable. Remove stains - especially bird droppings - shortly after they appear with lukewarm water and a mild soap solution if necessary. Always clean the entire surface. Never rub on one spot! Allow the cleaned area to dry completely. Do not use a hair dryer!

Due to the quick-drying materials, the seat is suitable for use during rain showers and quickly dries again thanks to sun and wind. In case of prolonged rain, however, you should place the chair in a sheltered location if possible.

### Tubular steel frame

Clean the powder-coated steel frame with a slightly damp cloth and, if necessary, a mild cleaning product. Then wipe it dry with a dry cloth. Do not scrub it! Outdoor products made from tubular steel may be subject to rust formation. If you find slight traces of rust or rust film, remove them with a commercially available rust remover to prevent the rust spreading further. After cleaning the rust off, you should remove any residue left on the frame or ground (tiles, stones, etc.) immediately with an appropriate cleaning product (vinegar cleaner, cleaning products for stones, etc.).

## Vážení zákazníci,

uschovejte si tento návod pro pozdější potřebu.  
Při předávání výrobku s ním předejte i tento návod k montáži.  
Přejeme Vám, abyste byli s tímto výrobkem dlouho spokojeni.

## Váš tým Tchibo



### Pro Vaši bezpečnost

#### NEBEZPEČÍ pro děti

- Obalový materiál se nesmí dostat do rukou dětem. Sáčky a fólie nejsou hračky. Dbejte na to, aby si je děti nenatahovaly na hlavu nebo jich část nespokly. Nebezpečí udušení!
- Pro bezpečnou montáž je výrobek dodáván s různými malými díly. Tyto díly však mohou být v případě spolknutí životu nebezpečné. Proto během montáže udržujte děti mimo pracovní oblast.
- Výrobek udržujte mimo dosah malých dětí, protože by se mohly pokoušet vytáhnout se nahoru či na něj vylézt.

#### POZOR - nebezpečí poranění a vzniku věcných škod!

- Výrobek postavte na rovnou, ne šikmou plochu.
- Na výrobek si nestoupejte. Mohl by se převrhnout nebo poškodit.
- Občas zkontrolujte všechna šroubová spojení a případně šrouby dotáhněte.
- Výrobek montujte na měkkém a rovném podkladu; popřípadě jej podložte přepravní lepenkou, aby nedošlo k poškrábání nebo poškození povrchů.
- Výrobek používejte jen k určenému účelu a nepřetěžujte jej.

## Účel použití

Tento výrobek je vhodný k používání venku.

Během dlouhodobých fází špatného počasí a v zimních měsících Vám doporučujeme tento výrobek uchovávat na chráněném místě a v suchu.

Je určen k soukromému využití a není vhodný ke komerčním účelům.

## Vybalení a likvidace

Pečlivě odstraňte veškerý obalový materiál, roztřídte jej a zlikvidujte.  
Pozor, abyste nedopatřením nevyhodili montážní materiál.

## Ošetřování

### Čalouněná skořepina sedadla

Čalounění skořepiny sedadla je vyrobeno z vodopropustné pěny Quick-Dry-Foam, potah Outdoor-Tex je odolný proti povětrnostním vlivům a UV záření. Hrubé nečistoty odstraňte jednoduchým vykartáčováním potahu. V případě potřeby potah otřete vlhkým měkkým hadříkem. Potah není snímatelný. Skvrny - zejména ptačí trus - odstraňte krátce po jejich vzniku vlažnou vodou a v případě potřeby jemným mýdlovým roztokem. Vždy čistěte celý povrch. Nikdy neděte jedno místo! Vyčištěnou plochu nechte zcela uschnout. Nepoužívejte vysoušeč vlasů!

Díky rychleschnoucím materiálům odolává skořepina sedadla dešťovým přeháňkám a působením slunce a větru opět během chvíle uschne. V případě neustávajícího deště byste však měli židli umístit pokud možno na chráněné místo.

### Ocelový rám

Kovovou konstrukci z práškem povrstvené oceli čistěte lehce navlhčeným hadříkem a případně mírným čisticím prostředkem a utřete suchým hadříkem. Nedrhňte!

U výrobků z ocelových trubek určených k venkovnímu použití nelze zcela vyloučit korozi. Jestliže objevíte lehce rezavějící místa nebo náletovou rez, odstraňte je co nejdříve běžně prodejným přípravkem proti korozi, abyste zabránili jejich dalšímu rozšíření.

Případné stopy stékající rzi na konstrukci nebo podkladu (dlaždice, přírodní kameny apod.) odstraňte nejlépe odpovídajícím čisticím prostředkem (octový čistič, čistič přírodního kamene apod.).

## Drodzy Klienci!

Niniejszą instrukcję należy zachować do późniejszego wykorzystania.  
Przy ewentualnej zmianie właściciela produktu należy przekazać również tę instrukcję montażu.  
Życzymy Państwu wiele radości i satysfakcji z użytkowania tego produktu.

## Zespół Tchibo



### Dla bezpieczeństwa użytkownika

#### NIEBEZPIECZEŃSTWO - zagrożenie dla dzieci

- Dzieci nie mogą mieć dostępu do materiałów opakowaniowych. Torebki oraz folie nie są zabawkami. Należy zwrócić uwagę, aby nie zostały naciągnięte na głowę i aby ich części nie zostały połknięte. Istnieje niebezpieczeństwo uduszenia!
- Aby montaż przebiegał sprawnie i bezpiecznie, do produktu dołączono różne drobne części. Ich połknięcie może być śmiertelnie niebezpieczne. Z tego powodu należy dopilnować, aby podczas montażu produktu w pobliżu nie znajdowały się dzieci.
- Małe dzieci nie mogą mieć dostępu do produktu, gdyż mogłyby podciągać się na nim lub próbować wdrapywać się na niego.

#### UWAGA - niebezpieczeństwo obrażeń ciała i szkód materialnych!

- Produkt należy ustawiać zawsze na równym, niespadzistym podłożu.
- Nie stawać na produkcie. Może on wówczas ulec przewróceniu i uszkodzeniu.
- Od czasu do czasu należy sprawdzić właściwe dociągnięcie wszystkich połączeń śrubowych. W razie potrzeby dokręcić śruby.
- Montaż produktu powinien odbywać się na miękkim i równym podłożu. Należy podłożyć tekturę z opakowania, aby powierzchnie zewnętrzne nie uległy zarysowaniu ani uszkodzeniu.
- Produktu należy używać wyłącznie zgodnie z jego przeznaczeniem. Nie należy go przeciążać.

## Przeznaczenie

Produkt nadaje się do zastosowania na zewnątrz.

W przypadku długo utrzymującej się złej pogody, a także w okresie zimowym zalecamy przechowywanie produktu w suchym, osłoniętym miejscu.

Produkt zaprojektowano do użytku w prywatnych gospodarstwach domowych i nie nadaje się do celów komercyjnych.

## Rozpakowanie i utylizacja

Starannie usunąć wszystkie materiały opakowaniowe i pozbyć się ich w sposób zgodny z zasadami segregacji odpadów. Należy przy tym uważać, aby przez nieuwagę nie wyrzucić materiałów montażowych.

## Na temat pielęgnacji produktu

### Tapicerowane siedzisko

Tapicerka siedziska wykonana jest z przepuszczającej wodę pianki Quick Dry Foam, a poszycie Outdoor-Tex jest odporne na warunki atmosferyczne i promieniowanie UV. Silne zabrudzenia można usunąć szorstkując poszycie. W razie potrzeby przetrzeć poszycie wilgotną, miękką szmatką. Poszycia nie można zdjąć. Plamy - zwłaszcza z ptasich odchodów - należy usuwać zaraz po ich powstaniu przy użyciu letniej wody i ewentualnie łagodnego ługu mydlanego. Zawsze czyścić całą powierzchnię. Nigdy nie trzeć w jednym miejscu! Pozostawić czyszczony obszar do całkowitego wyschnięcia. Nie używać suszarki do włosów! Ze względu na szybko schnące materiały, siedzisko można wystawiać na deszcz i wysycha w krótkim czasie pod wpływem słońca i wiatru.

W przypadku długotrwałego deszczu należy jednak w miarę możliwości umieścić krzesło w osłoniętym miejscu.

### Stelaż z rur stalowych

Stelaż wykonany z malowanej proszkowo stali należy czyścić lekko zwilżoną ściereczką, ewentualnie z dodatkiem łagodnego środka czyszczącego, a następnie wytrzeć suchą szmatką. Nie szorować!

W przypadku produktów z rur stalowych do użytku zewnętrznego nie można całkowicie wykluczyć rdzewienia. Jeśli użytkownik zauważy miejsca lekkiego rdzewienia lub też rdzę nalotową, należy je usunąć za pomocą dostępnego w handlu środka do usuwania rdzy, aby uniknąć dalszego rozprzestrzenienia korozji.

Ewentualne pozostałości po zmyciu rdzy na stelażu pawilonu lub na podłożu (płytki, kamień naturalny itp.) najlepiej niezwłocznie usunąć odpowiednim środkiem czyszczącym (płynem z dodatkiem octu, środkiem do czyszczenia kamienia naturalnego itp.).

## Vážení zákazníci!

Tento návod uschovajte pre prípad neskoršej potreby.

Ak výrobok postúpíte inej osobe, odovzdajte jej aj tento návod na montáž.

Želáme vám veľa spokojnosti s týmto výrobkom.

## Váš tím Tchibo



### Pre vašu bezpečnosť

#### NEBEZPEČENSTVO pre deti

- Zabráňte prístupu detí k obalovému materiálu. Vrecká a fólie nie sú hračky. Dbajte na to, aby si ich deti nedávali cez hlavu a časti z nich neprehltli. Nebezpečenstvo udusení!
- S cieľom bezpečnej montáže je tento výrobok dodávaný s rôznymi drobnými dielmi. Tieto diely môžu byť po prehltnutí životnebezpečné. Deti preto udržiavajte v bezpečnej vzdialenosti, keď tento výrobok montujete.
- Malé deti udržiavajte v bezpečnej vzdialenosti od tohto výrobku, pretože by sa mohli pokúšať naň vystúpiť alebo vyliezť.

#### POZOR - Nebezpečenstvo úrazu a vecných škôd!

- Tento výrobok umiestnite vždy na rovnú a nie šikmú podlahu.
- Na tento výrobok sa nestavajte. Mohol by sa prevrátiť alebo poškodiť.
- Z času na čas skontrolujte všetky skrutkové spoje a príp. ich dotiahnite.
- Tento výrobok montujte na mäkkom a rovnom podklade; podložte ho prepravným kartónom, aby sa povrch nepoškriabal alebo nepoškodil.
- Tento výrobok používajte len v súlade s jeho určením a nepreťažujte ho.

## Účel použitia

Tento výrobok je vhodný na použitie vonku.

V prípade dlhšie pretrvávajúcej zlej poveternostnej fáze ako aj v zimných mesiacoch odporúčame tento výrobok uschovať prikrytý na suchom mieste.

Tento výrobok je určený pre súkromné domácnosti a nie je vhodný na komerčné účely.

## Vybalenie a likvidácia

Opatrne odstráňte všetok obalový materiál a zlikvidujte ho v súlade s pravidlami separovaného zberu. Dbajte na to, aby ste omylom nevyhodili montážny materiál.

## Ošetrovanie

### Čalúnené sedadlo

Čalúnenie sedadla je vyrobené z vodopriepustnej peny Quick-Dry-Foam, poťah Outdoor-Tex je odolný voči poveternostným vplyvom a UV žiareniu. Hrubé nečistoty odstráňte jednoduchým vyčistením poťahu kefov.

V prípade potreby poťah utrite vlhkou mäkkou handričkou. Poťah nie je odnímateľný. Škvrnny - najmä vtáčí trus - odstraňujte krátko po ich vzniku vlažnou vodou a prípadne jemným mydlovým roztokom. Vždy čistite celú plochu. Nikdy nechrňte na jednom mieste! Vyčistené miesto nechajte úplne vyschnúť. Nepoužívajte sušič vlasov!

Vďaka rýchloschnúcim materiálom poťah sedadla odoláva dažďovým prehánkam a vďaka slnku a vetru v krátkom čase opäť uschne. V prípade dlhotrvajúceho dažďa by ste však mali stoličku podľa možnosti umiestniť na chránené miesto.

### Rám z ocelových rúrok

Rám z práškovanej ocele čistite mierne navlhčenou handrou a príp. jemným čistiacim prostriedkom a následne utrite suchou handrou. Nechrňte!

Pri výrobkoch z ocelových rúrok určených pre exteriéry nie je úplne možné vylúčiť tvorbu hrdze. Ak by sa na výrobku objavili hrdzavé miesta alebo hrdzavý poprašok, odstráňte ich bežne dostupným odstraňovačom hrdze, aby ste zabránili jej rozširovaniu.

Prípadné hrdzavé zafarbenie konštrukcie alebo podkladu (dlažba, prírodný kameň a pod.) odstráňte najlepšie okamžite príslušným čistiacim prostriedkom (octový čistič, čistič prírodného kameňa a pod.).

## Kedves Vásárlónk!

Őrizze meg az útmutatót, hogy szükség esetén később ismét át tudja olvasni.

Amennyiben megváltik a terméktől, az útmutatót is adja oda az új tulajdonosnak.

Kívánjuk, legyen öröme a termék használatában!

## A Tchibo csapata



### Biztonsága érdekében

#### VESZÉLY gyermekek esetében

- Ne engedje, hogy a csomagolóanyag gyermekek kezébe kerüljön. A zacskó és a fólia nem játék. Ügyeljen arra, hogy azokat a gyermekek ne húzzák a fejükre, és hogy apró részeket ne nyeljenek le belőlük. Fulladásveszély!
- A biztos összeszerelés érdekében a csomagolás számos rögzítőelemet tartalmaz. Az apró részek lenyelése életveszélyes lehet. A termék összeszerelésekor a gyermekeket tartsa távol.
- Tartsa távol a gyerekeket a terméktől, mert megkísérelhetnek felmászni rá vagy felhúzódkodni rajta.

#### FIGYELEM - Sérülésveszély és anyagi károk!

- A terméket mindig sima, vízszintes talajra helyezze.
- Ne álljon a termékre, mivel az felborulhat vagy megsérülhet.
- Rendszeres időközönként ellenőrizze a csavarozásokat, és szükség esetén húzza meg őket.
- A terméket puha, sima felületen szerelje össze, helyezze alá a szállítási kartont, így a felülete nem karcolódik meg és nem sérül meg.
- A terméket rendeltetésszerűen használja, ne terhelje túl.

## Rendeltetés

A termék kültéri használatra alkalmas.

Hosszan tartó rossz idő esetén, illetve a téli hónapokban javasoljuk, hogy a terméket tartsa szárazon és óvja az időjárás viszontagságaitól.

A termék magánjellelű felhasználásra alkalmas, üzleti célokra nem használható.

## Kicsomagolás és hulladékkezelés

Óvatosan távolítsa el az összes csomagolóanyagot. A csomagolóanyag eltávolításakor ügyeljen a szelektív hulladékgyűjtésre. Ügyeljen arra, nehogy véletlenül apró alkatrészeket kidobjon.

## Ápolás

### Párnázott ülőfelület

Az ülőfelület párnázása vízáteresztő Quick-Dry-Foamból készült, az Outdoor-Tex huzat ellenáll az időjárás viszontagságainak és UV-álló. A durva szennyeződések a huzat egyszerűen seperje le a felületről. Ha szükséges, törölje át a huzatot nedvesen egy puha ruhával. A huzat nem levehető. A foltokat - különösen a madárürüléket - szükség esetén röviddel a megjelenésük után langyos vízzel és enyhe szappanos oldattal távolítsa el. Mindig a teljes felületet tisztítsa meg. Soha ne dörzsölje be egy helyen! Hagyja a megtisztított területet teljesen megszáradni. Ne használjon hajszárítót!

Az ülőfelületben található gyorsan száradó anyagoknak köszönhetően az ülés-héjat zivatarok esetén is használhatja, a nap és a szél hatására rövid idő alatt újra megszárad. Tartós esőzés esetén azonban lehetőleg védett helyre állítsa a széket.

### Acélsöves váz

A porbevonatú acélból készült vázat egy enyhén nedves ruhával és szükség esetén kímélő tisztítószerrel tisztítsa meg, majd törölje szárazra. Ne súrolja! Kültéri, acélsöves termékek esetében a rozsdásodás nem zárható ki teljesen. Ha kisebb rozsdás foltokat vagy kezdődő rozsdásodást lát, azt kereskedelmi forgalomban kapható rozsdaeltávolítóval távolítsa el, hogy megakadályozza a továbbterjedésüket.

Az esetleges rozsdaeltávolítás maradványait a vázról vagy a talajról (csempé, terméskő burkolat stb.) azonnal távolítsa el egy megfelelő tisztítószerrel (ecetes vagy terméskő-tisztítószer stb.).

## Değerli Müşterimiz!

Gerektiğinde tekrar okumak üzere bu kılavuzu saklayın.  
Bu ürün başkasına devredildiğinde, bu kılavuz da beraberinde verilmelidir.  
Yeni ürününüzü güle güle kullanın.

## Tchibo Ekibiniz

### Kendi güvenliğiniz için



#### Çocuklar için TEHLİKE

- Çocukları ambalaj malzemesinden uzak tutun. Torbalar ve folyolar oyuncak değildir. Bunların başa geçirilmemesine veya yutulmasına dikkat edin. Boğulma tehlikesi vardır!
- Ürün, güvenli monte edilmesi için çeşitli küçük parça vs. ile birlikte satılır. Bu parçalar yutulduğunda hayati tehlike söz konusudur. Bu yüzden ürünü kuracağınız zaman çocukları uzak tutun.
- Küçük çocukların ürüne tutunmayı veya üzerine tırmanmayı isteyebileceğini göz önünde bulundurarak onları üründen uzak tutun.

#### DİKKAT - Yaralanma ve maddi hasar tehlikesi!

- Ürünü daima eğimi olmayan düz bir zemin üzerine yerleştirin.
- Ürünün üzerine çıkmayın. Devrilebilir veya hasar görebilir.
- Düzenli aralıklarla tüm vida bağlantılarını kontrol edin ve gerekirse sıkın.
- Ürünü yumuşak ve düz bir zemin üzerinde monte edin. Ürünün yüzeylerinin çizilmemesi veya hasar görmemesi için karton ambalajı ürünün altına yerleştirin.
- Ürünü sadece öngörülen kullanım amacı için kullanın ve aşırı yüklemekten kaçının.

## Kullanım amacı

Bu ürün açık alandaki kullanım için uygundur.  
Uzun süreli kötü hava koşullarında ve kış mevsiminde ürünü korunaklı ve kuru bir yerde muhafaza etmenizi tavsiye ederiz.  
Bu ürün, özel kullanım için tasarlanmış olup ticari amaçlar için uygun değildir.

## Ambalajı açma ve imha etme

Ürünü ambalajından çıkarın ve tüm ambalaj malzemesini türüne göre ayırıp atın. Bu esnada yanlışlıkla montaj malzemelerini de atmamaya dikkat edin.

## Bakım

### Kaplama koltuk

Koltuğun kaplaması su geçiren Quick-Dry-Foam malzemeden yapılmıştır, Outdoor-TEX kılıf hava koşullarına ve UV ışınlarına dayanıklıdır. Kaba kirleri sadece kılıfı fırçalayarak temizleyebilirsiniz. Gerekirse kaplamayı yumuşak bir nemli bezle silin. Kılıf çıkarılamaz. Başta kuş pislikleri olmak üzere lekeler ortaya çıktıktan kısa bir süre sonra ılık su ve gerekirse yumuşak bir sabun çözeltisiyle temizleyin. Daima tüm yüzeyi temizleyin. Asla tek bir noktayı ovalamayın! Temizlenen alanın tamamen kurummasını bekleyin. Saç kurutma makinesi kullanmayın!

Koltuk, çabuk kuruyan malzemeler sayesinde sağanak yağmur için uygundur, güneş ve rüzgar sayesinde kısa sürede yeniden kurur. Ancak uzun süreli yağmur durumunda koltuğu mümkünse korunaklı bir yere yerleştirmelisiniz.

### Çelik boru çerçeve

Toz boya ile kaplı olan çerçeveyi hafif nemli bir bezle ve gerekirse yumuşak bir deterjanla temizleyin ve kuru bir bezle kurulaştırın. Ovalamayın!

Açık alanlar için çelik borudan oluşan ürünlerde, pas oluşumunun tamamen önlenmesi olanaksızdır. Şayet hafif pas yerleri veya yüzey pasları tespit ederseniz, yayılmasını önlemek için piyasada bulunan pas çıkarıcıları ile pas izlerini giderin.

İskelette veya alt tabanda (fayanslar, doğal taşlar vb.) olası pas birikimlerini gecikmeden buna uygun bir temizleme maddesiyle (sirke temizleyicisi, doğal taş temizleyicisi vb.) giderebilirsiniz.

## Garanti belgesi

22.05.2023 - 140745

### Üretici veya İthalatçı Firmasının:

Unvanı: TCHİBO KAHVE MAM. DAĞ. ve PAZ. TİC. LTD. ŞTİ  
Adresi: BARBAROS MAH. LALE SOK. NO: 2/7  
MY OFFICE BİNASI; ATAŞEHİR - İSTANBUL / TÜRKİYE  
Telefonu: +90 216 575 4411 Faks: +90 216 576 04 84  
e-posta: info@tchibo.com.tr

### Yetkilinin İmzası / Firmanın Kaşesi:

### Satıcı Firmasının:

Unvanı: TCHİBO KAHVE MAM. DAĞ. ve PAZ. TİC. LTD. ŞTİ  
Adresi: BARBAROS MAH. LALE SOK. NO: 2/7  
MY OFFICE BİNASI; ATAŞEHİR - İSTANBUL / TÜRKİYE  
Telefonu: +90 216 575 4411 Faks: +90 216 576 0484  
e-posta: info@tchibo.com.tr

### Fatura Tarih ve Sayısı:

### Teslim Tarihi ve Yeri:

### Yetkilinin İmzası / Firmanın Kaşesi:

### Malın

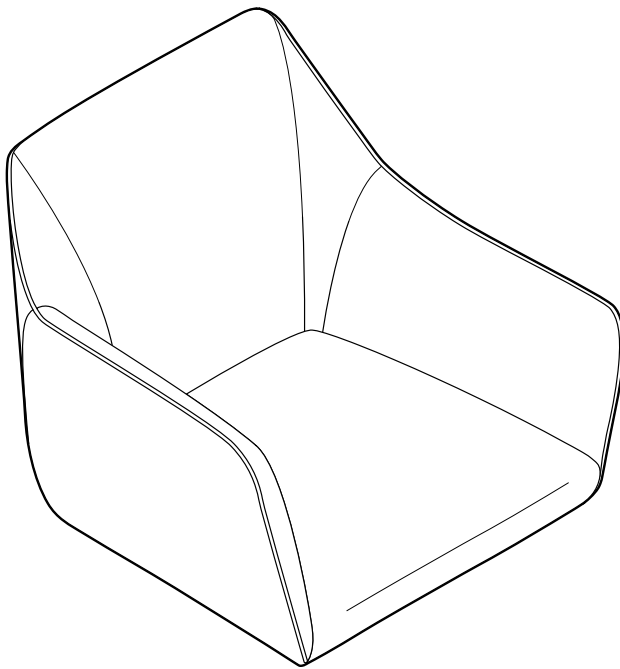
Cinsi: MOBİLYA Markası: TCM  
Modeli: 676 766 Garanti Süresi: 2 YIL  
Azami Tamir Süresi: 20 iş günü  
Bandrol ve Seri No:

## Garanti şartları

- 1) Garanti süresi, malın teslim tarihinden itibaren başlar ve **2 yıldır**. (Bu süre 2 yıldan az olamaz)
- 2) Malın bütün parçaları dahil olmak üzere tamamı garanti kapsamındadır.
- 3) Malın ayıplı olduğunun anlaşılması durumunda tüketicisi, 6502 sayılı Tüketicinin Korunması Hakkında Kanununun 11 inci maddesinde yer alan;
  - a) Sözleşmeden dönme,
  - b) Satış bedelinden indirim isteme,
  - c) Ücretsiz onarılmasını isteme,
  - ç) Satılmanın ayıpsız bir misli ile değiştirilmesini isteme, haklarından birini kullanabilir.
- 4) Tüketicinin bu haklardan ücretsiz onarım hakkını seçmesi durumunda satıcı; işçilik masrafı, değiştirilen parça bedeli ya da başka herhangi bir ad altında hiçbir ücret talep etmeksizin malın onarımını yapmak veya yaptırmakla yükümlüdür. Tüketici ücretsiz onarım hakkını üretici veya ithalatçıya karşı da kullanabilir. Satıcı, üretici ve ithalatçı tüketicinin bu hakkını kullanmasından müteselsilen sorumludur.
- 5) Tüketicinin, **ücretsiz onarım hakkını** kullanması halinde malın;
  - Garanti süresi içinde tekrar arızalanması,
  - Tamiri için gereken azami sürenin aşılması,
  - Tamirinin mümkün olmadığı, yetkili servis istasyonu, satıcı, üretici veya ithalatçı tarafından bir raporla belirlenmesi durumlarında; **tüketici malın bedel iadesini, ayıp oranında bedel indirimini veya imkân varsa malın ayıpsız misli ile değiştirilmesini** satıcıdan talep edebilir. Satıcı, tüketicinin talebini reddedemez. Bu talebin yerine getirilmesi durumunda satıcı, üretici ve ithalatçı müteselsilen sorumludur.
- 6) Malın tamir süresi **20 iş gününü**, binek otomobil ve kamyonetler için ise **30 iş gününü** geçemez. Bu süre, garanti süresi içerisinde mala ilişkin arızanın yetkili servis istasyonuna veya satıcıya bildirim tarihi, garanti süresi dışında ise malın yetkili servis istasyonuna teslim tarihinden itibaren başlar. Malın arızasının **10 iş günü** içerisinde giderilememesi halinde, üretici veya ithalatçı; malın tamiri tamamlanıncaya kadar, benzer özelliklere sahip başka bir malı tüketicinin kullanımına tahsis etmek zorundadır. Malın garanti süresi içerisinde arızalanması durumunda, tamirde geçen süre garanti süresine eklenir.
- 7) Malın kullanma kılavuzunda yer alan hususlara aykırı kullanılmasından kaynaklanan arızalar garanti kapsamı dışındadır.
- 8) Tüketici, garantiden doğan haklarının kullanılması ile ilgili olarak çıkabilecek uyuşmazlıklarda yerleşim yerinin bulunduğu veya tüketici işleminin yapıldığı yerdeki **Tüketici Hakem Heyetine veya Tüketici Mahkemesine** başvurabilir.
- 9) Satıcı tarafından bu **Garanti Belgesinin** verilmemesi durumunda, tüketici **Gümrük ve Ticaret Bakanlığı Tüketicinin Korunması ve Piyasa Gözetimi Genel Müdürlüğüne** başvurabilir.


1 x

1



4 x

A



4 x

B



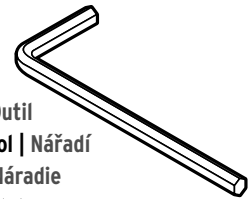
4 x

C



1 x

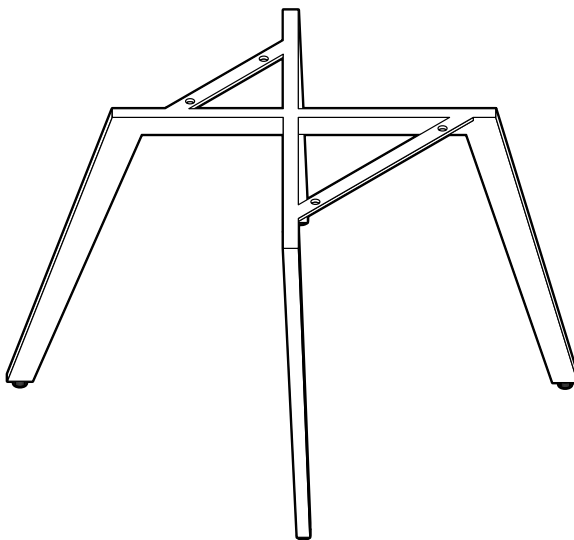
D




Werkzeug | Outil  
Utensile | Tool | Nářadí  
Narzędzie | Nářadie  
Szerszám | Alet

1 x

2

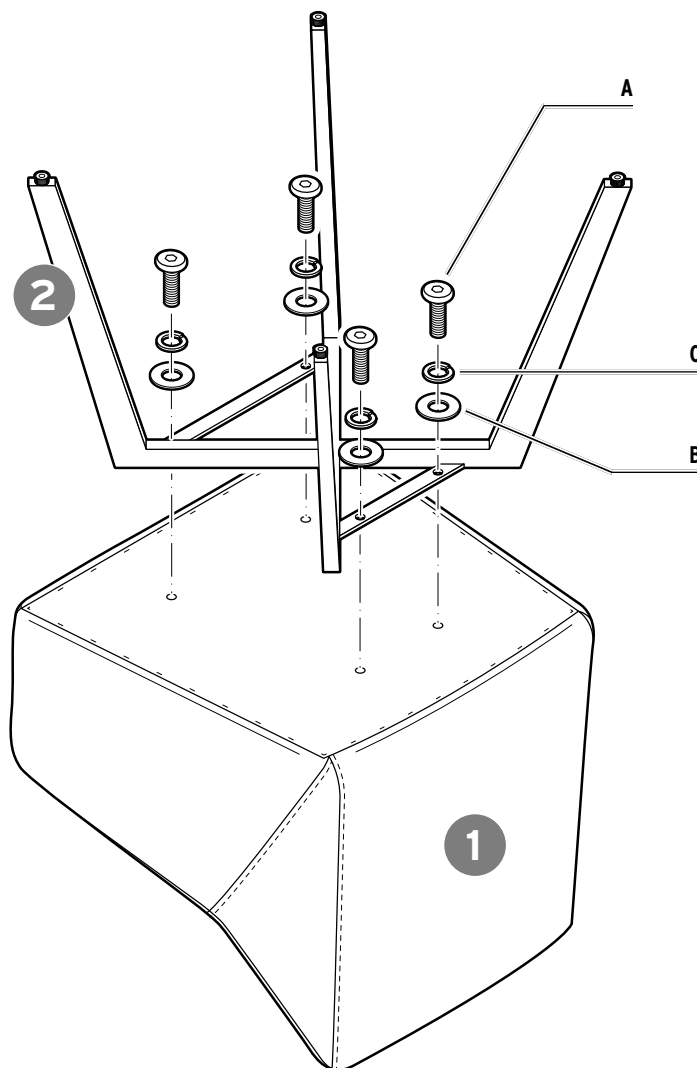


Ein Teil fehlt oder ist defekt? Service hinten im Heft.  
Une pièce manque ou est défectueuse? Voir service client à la fin de ce livret.  
Un componente manca o è difettoso? Per il servizio clienti si veda alla fine di questo manuale.  
Is a part missing or broken? See back for service information.  
Chybí nějaký díl nebo je poškozený? Servis na zadní straně tohoto návodu.  
Brakuje jakiejś części lub jest uszkodzona? Serwis na ostatniej stronie.  
Chýba niektorý dielcov alebo je chybný? Servis na zadnej strane.  
Hiányzik vagy hibás egy alkatrész? Szerviz infó az utolsó oldalon.  
Bir parça mi eksik veya hasarlı? Teknik destek bilgileri son sayfada.

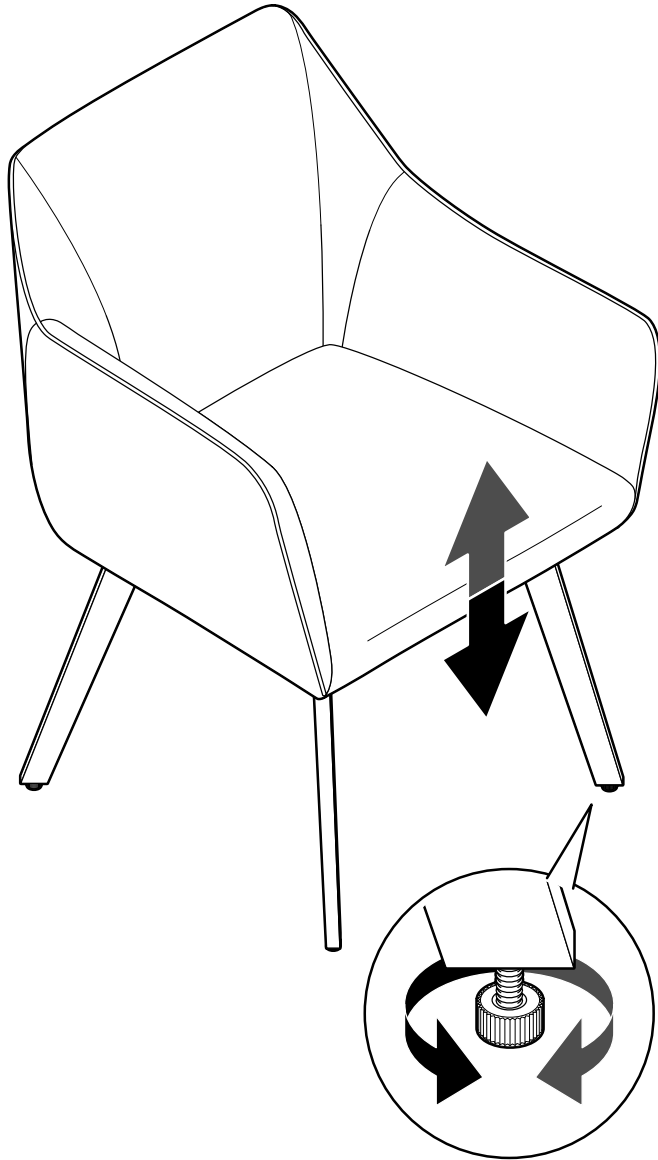




1



2



**Die folgenden Ersatzteile sind bestellbar | Les pièces de rechange suivantes peuvent être commandées**  
**È possibile ordinare i seguenti pezzi di ricambio | The following replacement parts can be ordered**  
**Následující náhradní díly lze objednat | Istnieje możliwość zamówienia następujących części produktu**  
**Nasledowne náhradné dielce je možné objednať | A következő pótalkatrészeket lehet megrendelni**  
**Aşağıdaki yedek parçalar sipariş edilebilir**

---

<b>1</b>	5063820	<b>A</b>	5063822
<b>2</b>	5063821	<b>B</b>	5063823
		<b>C</b>	5063824
		<b>D</b>	5063825

**de** Für Produktinformationen, Zubehör- und Ersatzteilbestellungen oder Fragen zur Serviceabwicklung wenden Sie sich bitte an unseren Kundenservice. Geben Sie hierfür die Artikelnummer und die Ersatzteil-Bestellnummer an.

#### Kundenservice

##### Deutschland

Ersatzteile können Sie anfragen unter:

[www.tchibo.de/möbel-ersatzteile](http://www.tchibo.de/möbel-ersatzteile)



**040 60 02 79 00**

Montag - Sonntag  
von 8.00 bis 20.00 Uhr  
E-Mail: [service@tchibo.de](mailto:service@tchibo.de)

##### Österreich

**0800 400 235**  
(kostenfrei)

Montag - Sonntag  
von 8.00 bis 20.00 Uhr  
E-Mail: [service@tchibo.at](mailto:service@tchibo.at)

##### Schweiz

**043 88 33 099**

Montag - Freitag  
von 8.00 bis 20.00 Uhr  
Samstag  
von 8.00 bis 16.00 Uhr  
E-Mail: [service@tchibo.ch](mailto:service@tchibo.ch)

**fr** Si vous souhaitez avoir des informations sur nos produits, commander des accessoires ou des pièces de rechange ou si vous avez des questions sur le service après-vente, veuillez vous adresser à notre service client en indiquant la référence de l'article et de la pièce de rechange.

#### Service client - Suisse

**043 88 33 099**

Du lundi au vendredi de 8 h à 20 h  
Le samedi de 8 h à 16 h  
Courriel: [service@tchibo.ch](mailto:service@tchibo.ch)

**it** Per informazioni sui prodotti, sugli ordini di accessori e pezzi di ricambio o domande sullo stato della pratica di assistenza, rivolgersi al servizio clienti Tchibo. Si prega di indicare il codice articolo e il numero d'ordinazione dei parti di ricambio con tutte le richieste.

#### Servizio clienti - Svizzera

**043 88 33 099**

Telefono solo in tedesco e francese  
Da lunedì a venerdì  
dalle 8:00 alle 20:00  
Sabato dalle 8:00 alle 16:00  
E-mail: [service@tchibo.ch](mailto:service@tchibo.ch)

**en** If you have any questions relating to product information, ordering accessories / replacement parts or servicing, please contact our customer care service at the following email address:  
**service@tchibo.de**  
Please indicate the product number and the order number for replacement parts for this purpose.

**cs** Pokud budete potřebovat informace o výrobku, chtít objednat příslušenství nebo náhradní díl, nebo budete mít nějaké dotazy k průběhu servisu, obraťte se prosím na náš zákaznický servis. Přitom vždy uvádějte číslo výrobku a objednávací čísla náhradních dílů.

#### Zákaznický servis

**800 900 826**  
(zdarma)

pondělí - pátek 8.00 - 20.00 hod.  
sobota 8.00 - 16.00 hod.  
e-mail: [service@tchibo.cz](mailto:service@tchibo.cz)

**pl** Aby uzyskać dodatkowe informacje o produkcie, zamówić akcesoria i części produktu lub zapytać o nasz serwis gwarancyjny prosimy o kontakt z naszą Linią Obsługi Klienta. Prosimy o podanie numeru artykułu oraz numeru zamówienia pojedynczej części produktu.

#### Linia Obsługi Klienta

**801 080 016**  
(z telefonów stacjonarnych opłata jak za połączenia lokalne, z telefonów komórkowych wg taryfy danego operatora)

od poniedziałku do piątku  
w godz. 8.00 - 20.00  
w sobotę w godz. 8.00 - 16.00  
e-mail: [service@tchibo.pl](mailto:service@tchibo.pl)

**sk** Pre informácie o výrobkoch, objednávky príslušenstva a náhradných dielcov alebo otázky ohľadom servisu sa prosím obráťte na náš zákaznícky servis. Pritom vždy uveďte číslo výrobku a objednávacie čísla náhradných dielcov.

#### Zákaznícky servis

**0800 212 313**  
(bezplatne)

V pondelok až piatok  
od 8:00 do 20:00 hod.  
V sobotu  
od 8:00 do 16:00 hod.  
E-mail: [servis@tchibo.sk](mailto:servis@tchibo.sk)

**hu** Ha kérdése lenne a termékkel, tartozék vagy pótalkatrész megrendelésel vagy a szerviz lebonyolításával kapcsolatban, akkor forduljon ügyfélszolgálatunkhoz. Kérjük, tartsa készenlétben a termék cikkszámát és a pótalkatrész megrendelési számot.

#### Ügyfélszolgálat

**06-80-021-375**  
(ingyenesen hívható)

Hétfő - péntek: 8:00 - 20:00  
Szombat: 08:00 - 16:00  
E-mail: [ugyfelszolgalat@tchibo.hu](mailto:ugyfelszolgalat@tchibo.hu)

**tr** Ürün bilgileri, aksesuar ve yedek parça siparişleri veya servis süreci ile ilgili sorular için lütfen müşteri hizmetlerimize başvurun. Bunun için ürün numarasını belirtin ve yedek parça sipariş numarasını belirtin.

#### Teknik Destek Hattı

**444 2 826**  
(ücretli)

Pazartesi - Pazar  
09:00 - 19:00 saatleri arasında  
E-posta: [servis@tchibo.com.tr](mailto:servis@tchibo.com.tr)

Artikelnummer | Référence | Codice articolo | Product number

Číslo výrobku | Numer artykułu | Číslo výrobku | Cikkszám | Ürün numarası : 676 766